お知らせ

遅刻や欠席の連絡も アプリから楽々送信♪

登園遅れ、お迎え遅れや欠席連絡をアプリから
スクールへ簡単にお知らせできます。また、
スクールからのお知らせもアプリに届き、いつ
でも確認できるので見逃し防止になります。
イベントへの出欠席連絡もできます。

登園・お迎え遅れ連絡　欠席連絡
スクールからのお知らせ　アンケート

KidsDiaryの機能紹介

カレンダー

カレンダー機能で、スクールに事前連絡も。

スクールのイベント実施日の確認はもちろん、
事前に欠席日が分かる場合、記入しておけば
スクールの先生にも共有されます。スクールに
非公開の、プライベートなスケジュールも記入
できるのでとても便利◎

イベント管理　欠席管理
スケジュール管理

アルバム

お子様の写真を まとめて管理・共有♪

連絡帳に登録した写真もアルバムで閲覧できるので、
時系列で成長過程を眺めることができます。
家族設定から親戚を招待すると、親戚も写真を閲覧
できます。

クラウド型管理　日付別アルバム
家族共有　スクールでの様子

食事

献立のチェックや、自宅での食事記録に。

アレルギーがある場合、事前に献立をチェックして
対応できます。自宅でも日々の食事を記録して、
食事面から健康管理を考えてみましょう。

アレルギー確認　メニュー写真
献立材料

KidsDiaryのこだわり

お知らせ機能を利用すれば、わざわざ先生に電話をかけて遅刻連絡や
欠席の連絡をしなくてもアプリ内で慣れたチャット形式で
リアルタイムで先生にお知らせすることができます。
先生からの既読もアプリ内で表示します。



KidsDiaryのこだわり

カレンダーはスクールからのイベント管理だけでなく、事前に休みを
登録すればと先生にお知らせすることもできます。
また、写真付き食事メニューもアレルギーや材料の確認も簡単に
できます。



導入ステップ

1 まず、無料アプリのダウンロード

アプリストアで検索！

KidsDiary　検索

URL： http://kidsdiary.jp

Available on the App Store　ANDROID APP ON Google play

2 アカウント登録

※ユーザー名・パスワードお持ちの方は❸に進んでください

初めてご利用される保護者の方は、【新規作成】から案内に沿って情報を入力してください。スクールから招待メールをもらった場合、メールの案内に沿って登録してください。

3 ログインしましょう

初めてアプリにログインするとき、
通知許可を確認する画面が表示されます。
円滑に連絡を取れるように、
必ず通知の許可を「OK」にしてください。

※新規登録された保護者の方は園長先生の承認が必要になります。承認されるまでは機能が制限されます。

YouTube チャンネル

KidsDiaryの使い方を動画でチェック♪
https://goo.gl/BIre6C

KidsDiaryの機能紹介

健康管理

お子様の日々の健康をまとめて管理♪

睡眠時間、身長、体重の変化をグラフで確認、
接種済みワクチンやアレルギーの記入もできます。
スクールと健康状態を共有することができるので、
より安全な保育が可能になります。

睡眠時間　体重　身長
ワクチン　アレルギー

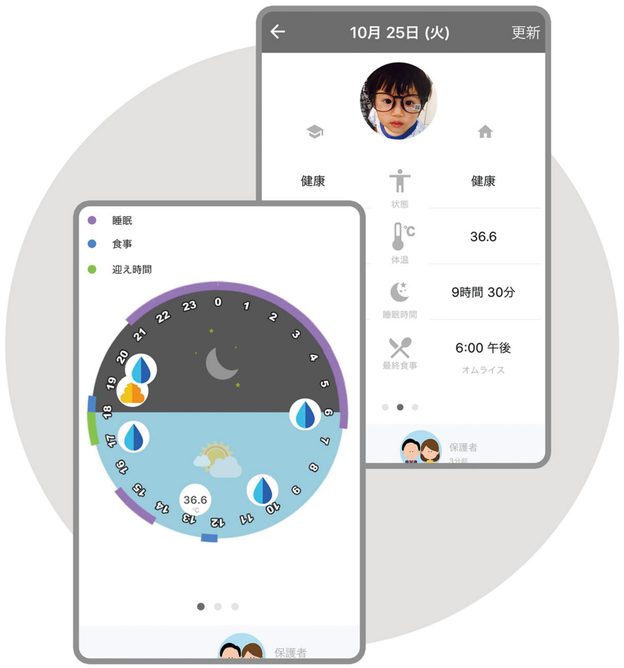

連絡帳

スクールや自宅での様子を記録、共有できる

お昼寝時間やトイレの時間、便の状態、お迎え時間などを記入すると図で表示されます。1日のお子様の様子を保護者とスクール間で共有できます。
写真をアップしたりやメッセージ記入もできるので、分かりやすいやり取りが可能です。

スクールでの活動記録　排泄状況
体温管理　食事管理　けが記録

KidsDiaryのこだわり

今まで大人向けの健康フィットネスアプリは沢山ありましたですが、
子供向けのはなかった。KidsDiaryの子供に特化した
健康フィットネス管理機能を利用すれば成長記録を簡単に
グラフで表示ができます。